

Управление образования администрации г. Реутов Московской области
Муниципальное бюджетное общеобразовательное учреждение
«Средняя общеобразовательная школа №2
с углублённым изучением отдельных предметов»
(МБОУ «СОШ № 2»)

ПРИКАЗ
№ 108

25.08.2020 г.

ПО ОСНОВНОЙ ДЕЯТЕЛЬНОСТИ

Об обеспечении условий для гигиенической обработки рук с применением кожных антисептиков, обеспечение постоянного их наличия, а также о назначении ответственных лиц.

В соответствии с правилами СП 3.1/2.4.3598-20 «Санитарно эпидемиологические требования к устройству, содержанию и организации работы образовательных организаций и других объектов социальной инфраструктуры для детей и молодежи в условиях распространения новой коронавирусной инфекции (COVID-19) и в целях предупреждения распространения новой коронавирусной инфекции

ПРИКАЗЫВАЮ:

1. Обеспечить условия для гигиенической обработки рук с применением кожных антисептиков при входе в МБОУ «СОШ №2», помещения для приема пищи, санитарные узлы и туалетные комнаты поручить Байковой Н.Ю., заместителю директора по АХЧ.
2. Утвердить инструкцию по обработке рук с мылом и кожным антисептиком (Приложение 1).
3. Провести инструктаж по обработке рук:
 - с младшим обслуживающим персоналом – ответственное лицо Байкова Н.Ю. заместитель директора по АХЧ, в срок до 28.08.2020г.;
 - педагогическими работниками школы в срок до 29.08.2020г.- ответственное лицо Петров А.Г. заместитель директора по безопасности;
 - с обучающимися 1-11-х классов классным руководителям через классные часы до 04.09.2020г..
4. Заместителю директора по АХЧ Байковой Н.Ю. обеспечить постоянное наличие мыла, а также кожных антисептиков для обработки рук в МБОУ «СОШ №2» и своевременную их выдачу.
5. Уборщикам служебных помещений обеспечить постоянное наличие в санитарных узлах для детей и сотрудников мыла, а также кожных антисептиков для обработки рук на закрепленных за ними территориях.
6. Контроль за исполнением приказа оставляю за собой.

Директор МБОУ «СОШ №2»



Handwritten signature of N.E. Golovina


Головина Н.Е.

ИНСТРУКЦИЯ ПО ДЕЗИНФЕКЦИИ РУК








Нанесите дезинфектор
на руки

Продезинфицируйте руки по следующей схеме.
Растирайте дезинфектор до тех пор, пока руки не высохнут.



Продезинфицируйте руки в соответствии со следующей схемой:

1. Потрите ладони друг о друга 
2. Потрите внутреннюю часть правой руки о наружную часть левой руки, и наоборот 
3. Разотрите до верх и внутреннюю часть кистей в промежутках между переплетенных пальцев 
4. Потрите наружную верхнюю часть пальцев правой руки о ладонь левой руки и наоборот 
5. Потрите вращательными движениями большой палец правой руки, сжимая его ладонью левой руки и наоборот 
6. Потрите вращательными движениями пальцы правой руки о ладонь и наборот 